



# PC-TASTATUR Gebrauchsanweisung

# KB 2130

Sehr geehrte Kundin,  
Sehr geehrter Kunde,

herzlichen Glückwunsch zum Kauf dieses hochwertigen **WATSON** - Produktes. Wie alle Erzeugnisse von **WATSON** wurde dieses Gerät aufgrund neuester technischer Erkenntnisse entwickelt und unter Verwendung modernster elektronischer Bauteile hergestellt.

Bitte nehmen Sie sich einige Minuten Zeit und lesen Sie die nachfolgende Gebrauchsanweisung genau durch, bevor Sie das Gerät in Betrieb nehmen, damit Sie lange ungetrübte Freude an Ihrem neuen **WATSON** - Gerät haben.

Wir wünschen gute Unterhaltung mit  !



QA11-0000009595

Hergestellt für:  
Fulltrade International GmbH  
Schlüterstraße 5  
40235 Düsseldorf  
Hotline: 0 800 / 503 54 18

## AUSPACKEN

Entfernen Sie sämtliches Verpackungsmaterial und prüfen Sie den Lieferumfang auf Vollständigkeit.

### HINWEIS:

Am Gerät können sich noch Staub oder Produktionsreste befinden. Wir empfehlen Ihnen, das Gerät wie unter „Reinigung“ beschrieben zu säubern.

## SICHERHEITSHINWEISE

Bevor Sie Ihr neues Gerät benutzen, lesen Sie bitte sorgfältig diese Gebrauchsanweisung. Sie enthält wichtige Informationen für Ihre Sicherheit sowie zum Gebrauch und Pflege des Gerätes.

- Beachten Sie alle Sicherheitshinweise, um Schäden durch nicht sachgemäßen Gebrauch zu vermeiden!
- Bewahren Sie die Gebrauchsanweisung für den weiteren Gebrauch auf. Sollte dieses Gerät an Dritte weitergegeben werden, muss diese Gebrauchsanweisung mit ausgehändigt werden.
- Verwenden Sie das Gerät nur für den vorgesehenen Zweck. Das Gerät ist nicht für kommerziellen Gebrauch geeignet. Dieses Gerät ist für den ausschließlichen Gebrauch im Haushalt konzipiert. Verwenden Sie das Gerät nicht im Freien oder im Badezimmer.
- Im Falle von unsachgemäßem Gebrauch oder falscher Handhabung kann keine Haftung für eventuell auftretende Schäden übernommen werden.
- **Achtung!** Tauchen Sie das Gerät während des Reinigens oder des Betriebs nie in Wasser oder andere Flüssigkeiten. Halten Sie das Gerät nie unter fließendes Wasser.
- Stromschlaggefahr! Versuchen Sie nie, das Gerät selbst zu reparieren. Lassen Sie das Gerät im Falle von Störungen nur von qualifizierten Fachleuten reparieren. Benutzen Sie nie ein beschädigtes Gerät!
- Öffnen Sie unter keinen Umständen das Gehäuse. Führen Sie keine Gegenstände in das Innere des Gehäuses ein.
- Halten Sie das Gerät von allen heißen Flächen und offenen Flammen fern. Betreiben Sie das Gerät immer auf einer ebenen, stabilen, sauberen und trockenen Fläche. Schützen Sie das Gerät vor extremer Hitze, Staub, direkter Sonneneinstrahlung, Feuchtigkeit, Tropf- und Spritzwasser.
- Stellen Sie keine schweren Gegenstände auf die Tastatur. Stellen Sie keine Gegenstände mit offenen Flammen, wie z.B. Kerzen, auf oder neben das Gerät. Stellen Sie keine mit Flüssigkeit gefüllten Gegenstände (z.B. Vasen) auf oder neben das Gerät.
- **Achtung!** Sollte das Gerät infolge der elektrostatischen Entladung und kurzer Überspannung fehlerhaft funktionieren, trennen Sie es von Ihrem Computer und schließen Sie es erneut an.
- Dieses Gerät ist nicht dafür bestimmt, durch Personen (einschließlich Kinder) mit eingeschränkten physischen, sensorischen oder geistigen Fähigkeiten oder mangels Erfahrung und/oder mangels Wissen benutzt zu werden, es sei denn, sie werden durch eine für ihre Sicherheit zuständige Person beaufsichtigt oder erhalten von ihr Anweisungen, wie das Gerät zu benutzen ist.
- Kinder sollten beaufsichtigt werden um sicherzustellen, dass sie nicht mit dem Gerät spielen.

## SYSTEMANFORDERUNGEN

- Betriebssysteme: Windows® 2000, XP, Vista, Windows® 7/8
- Das Gerät benötigt keinen Treiber.
- Freier USB-Anschluss.

## BESTIMMUNGSGEMÄSSER GEBRAUCH

- Das Produkt ist für Nutzung als private oder als Büro-Computerausstattung geeignet. Benutzen Sie es nicht für andere Zwecke.

## HARDWARE INSTALLATION

- Verbinden Sie das USB-Kabel mit einem freien USB-Anschluss am Computer. Die Tastatur ist sofort einsatzbereit.


## BETRIEB

- Klappen Sie bei Bedarf die Standbeine an der Unterseite der Tastatur aus.

## REINIGUNG

- Wischen Sie das Gehäuse der Tastatur nur mit einem leicht angefeuchteten Tuch ab. Benutzen Sie keine scharfen oder scheuernden Reinigungsmittel.

## TECHNISCHE DATEN

Stromversorgung:	via USB-Anschluss 5 V  , 50 mA
Unterstützte Betriebssysteme:	Windows® 2000/XP/Vista/Windows® 7/8
Maße:	460 x 160 x 29 mm (L x B x H)
Gewicht:	ca. 563 g

## HINWEISE ZUM UMWELTSCHUTZ



Alt-Elektrogeräte sind Wertstoffe, sie gehören daher nicht in den Hausmüll! Wir möchten Sie daher bitten, uns mit Ihrem aktiven Beitrag bei der Ressourcenschonung und beim Umweltschutz zu unterstützen und dieses Gerät bei den eingerichteten Rücknahmestellen abzugeben.

## GEWÄHRLEISTUNG

Für dieses Gerät gilt die gesetzliche Gewährleistung.

Schäden, die durch unsachgemäße Behandlung oder Bedienung, durch falsches Aufstellen oder Aufbewahren, durch unsachgemäßen Anschluss oder Installation sowie durch höhere Gewalt oder sonstige äußere Einflüsse entstehen, fallen nicht unter die Gewährleistung. Wir empfehlen, die Bedienungsanleitung aufmerksam zu lesen, da dort wichtige Hinweise enthalten sind.

### Hinweise:

1. Sollte Ihr Produkt nicht mehr richtig funktionieren, so prüfen Sie bitte zunächst, ob andere Gründe, wie z. B. eine unterbrochene Stromversorgung oder falsche Handhabung, die Ursache sind.
2. Beachten Sie bitte, dass Sie Ihrem defekten Produkt nach Möglichkeit folgende Unterlagen bzw. Informationen beifügen oder diese bereithalten:
  - Kaufquittung
  - Gerätebezeichnung / Typ / Marke
  - Beschreibung des aufgetretenen Mangels mit möglichst genauer Fehlerangabe.

Bei Gewährleistungsansprüchen oder Störungen wenden Sie sich bitte an Ihr Verkaufshaus.

GWL 4/14 E/DE




# PC KEYBOARD Instruction manual

# KB 2130

Dear Customer,

Congratulations on the purchase of this top-quality **WATSON** product. As with all **WATSON** products, this product has also been developed on the basis of the most recent technical standards and manufactured using the most modern electronic components available.

Please take a few minutes to carefully read the following Instructions for Use before using the equipment for the first time, so that you will be able to enjoy your new **WATSON** product for a long time.

Have fun with your !



In case of any claims or possible defects which may occur, please address directly to the Distributing Company in your country.

## UNPACKAGING

Remove all protective packaging material and check for completeness and transport damage.

### NOTE:

In case of any dust or production debris on the product, we recommend to clean the device as described in chapter "Cleaning".

## SAFETY INFORMATION

Please read these instructions carefully before using your new device. They contain important safety information as well as instructions for the use and care of the device.

- Observe all safety instructions to prevent damage due to improper use!
- Save this guide for later use. Include the user guide when transferring this device to a third party.
- Use the device only as intended. The device is not suitable for commercial use. This device is intended for household use only. Do not use the device outdoors or in the bathroom.
- In case of improper use or incorrect handling we assume no liability for any resulting damages.
- **Attention!** Never immerse the device in water or other fluids. Never place the device under running water.
- Risk of electric shock! Never try to repair the device yourself. In case of malfunction, have the device repaired by a qualified technician. Never use a damaged device.
- Do not open the housing under any circumstances. Do not insert foreign objects into the housing.
- Keep the device away from hot surfaces and open flames. Always use the device on a level, stable, clean and dry surface. Protect the device against extreme heat, dust, direct sunlight, moisture, drip or splash water.
- Do not place heavy objects on the keyboard. Do not place objects with open flames, e.g. candles, on top of or close to the device. Do not place liquid filled objects (e.g. vases) on top of or close to the device.
- **Attention!** Should the device malfunction due to electrostatic discharge or a short power surge, disconnect it from your computer and then reconnect it again.
- This device is not intended for use by persons (including children) with restricted physical, sensory or intellectual capacities or lacking experience and/or lacking knowledge, unless they have been given supervision or instruction concerning use of the appliance by a person responsible for their safety.
- Children should be supervised to ensure that they do not play with the device.

## SYSTEM REQUIREMENTS

- Operating systems: Windows® 2000, XP, Vista, Windows® 7/8
- The device does not require a driver.
- Available USB port.

## INTENDED USE

- This product is intended for home or office IT use. Do not use it for other purposes.

## HARDWARE INSTALLATION

- Connect the USB-cable to a USB-port of your computer. The keyboard is ready for use.


## OPERATION

- If necessary, fold out the tilting legs at the underside of the keyboard.

## CLEANING

- Wipe the keyboard housing using a slightly damp cloth. Do not use harsh or abrasive detergents.

## TECHNICAL DATA

Power source:	via USB socket 5 V  , 50 mA
Supported operation systems:	Windows® 2000/XP/Vista/Windows® 7/8
Measurements:	460 x 160 x 29mm (L x W x H)
Weight:	approx. 563 g

## ENVIRONMENTAL PROTECTION



Discarded electric appliances are recyclable and should not be discarded in the domestic waste! Please actively support us in conserving resources and protecting the environment by returning this appliance to the collection centres.

## GUARANTEE

A statutory guarantee applies for this product.

Damages caused by wrong treatment or operation, by false placement or storage, improper connection or installation, as well as force or other external influences are not covered by this guarantee. We recommend careful reading of the operating instructions as it contains important information.

### Note:

1. In case this product does not function correctly, please firstly check if there are other reasons, e.g. interruption of the power supply, or incorrect handling are the cause.
2. Please note that, where possible, the following documents or rather information should be provided together with your faulty product:
  - Purchase receipt
  - Model description/Type/Brand
  - Describe the fault and problem as detailed as possible

In the case of a claim for guarantee or defects, please contact the seller.

GWL 4/14 E/GB